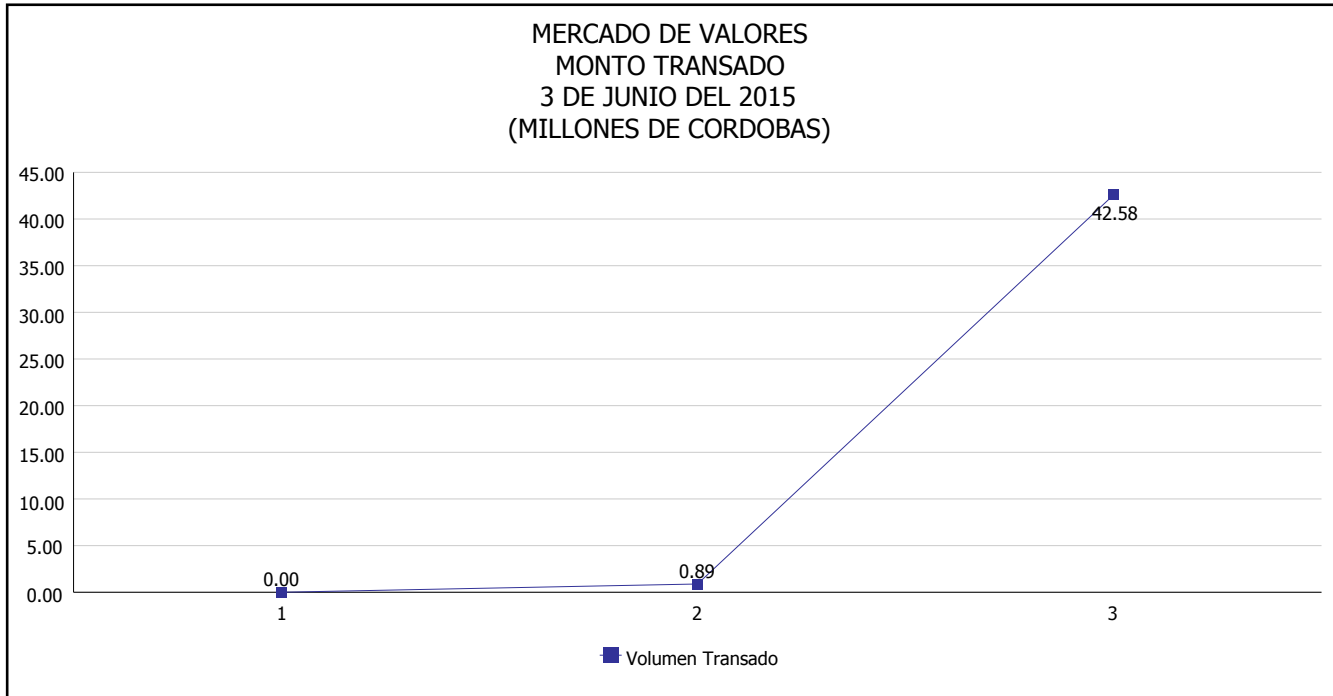


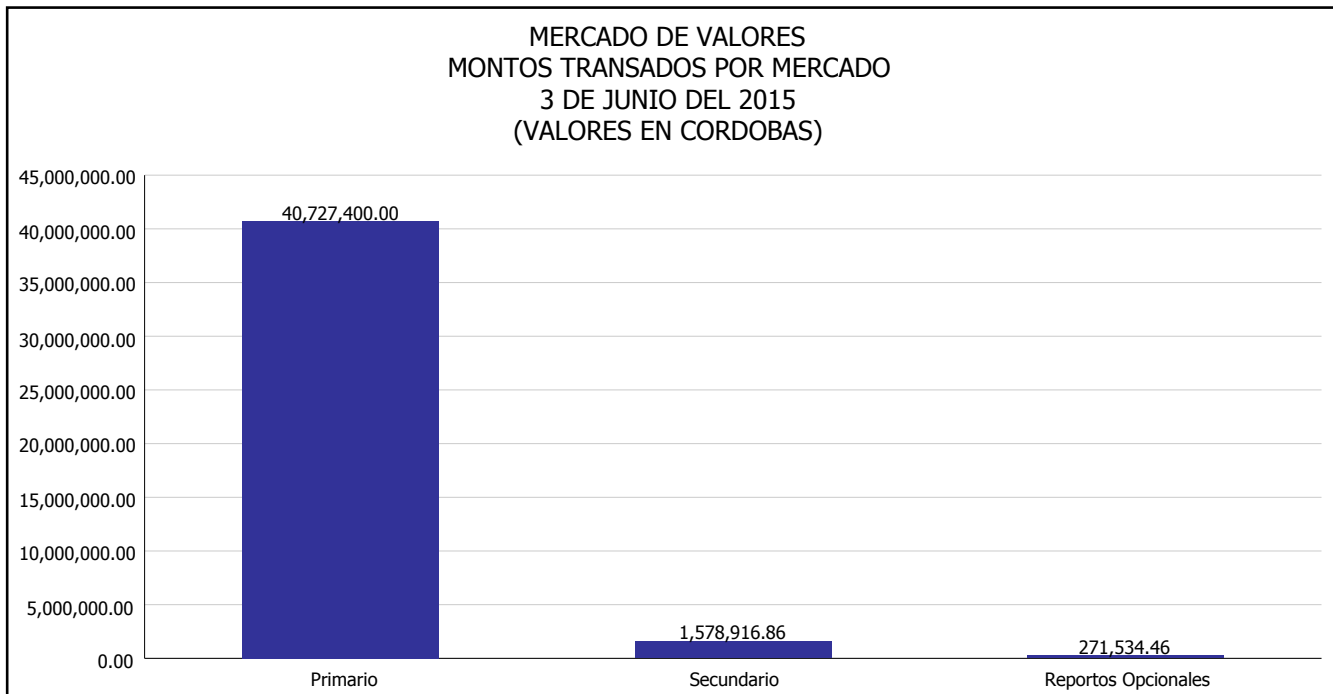


# INTENDENCIA DE VALORES INFORME DIARIO MERCADO DE VALORES DE NICARAGUA

Superintendencia de Bancos y de Otras  
Instituciones Financieras de Nicaragua



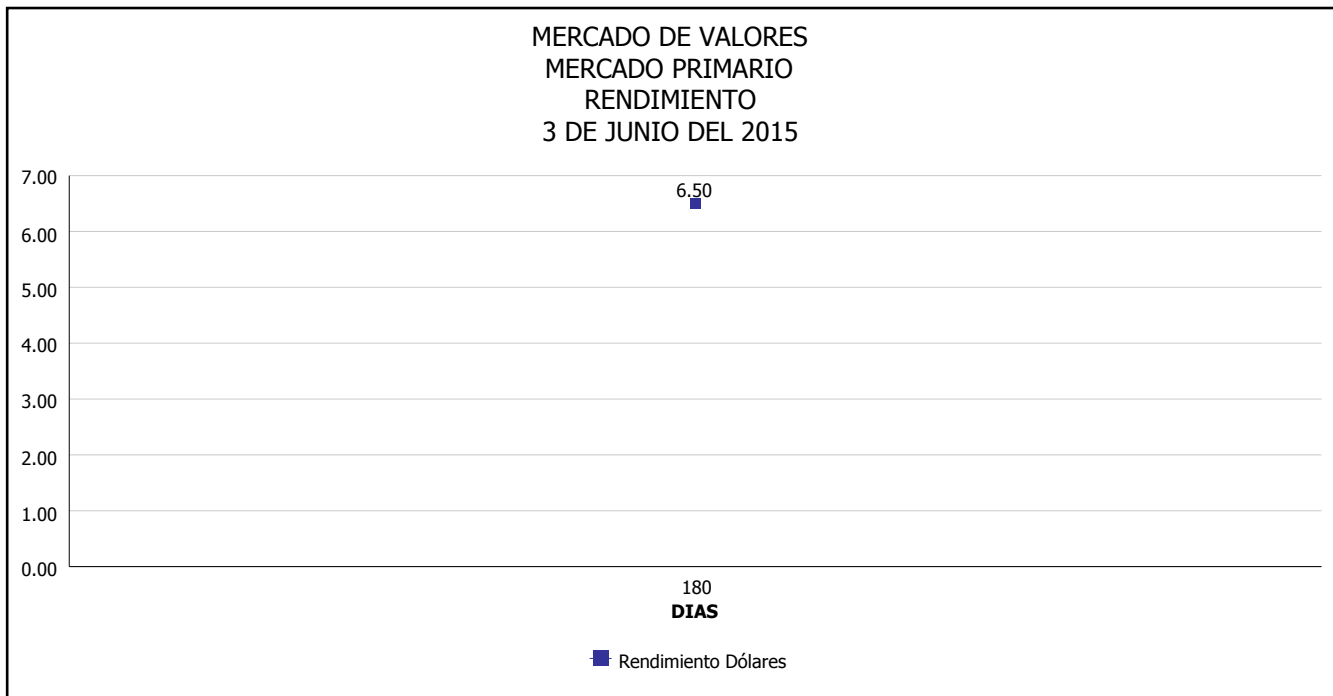
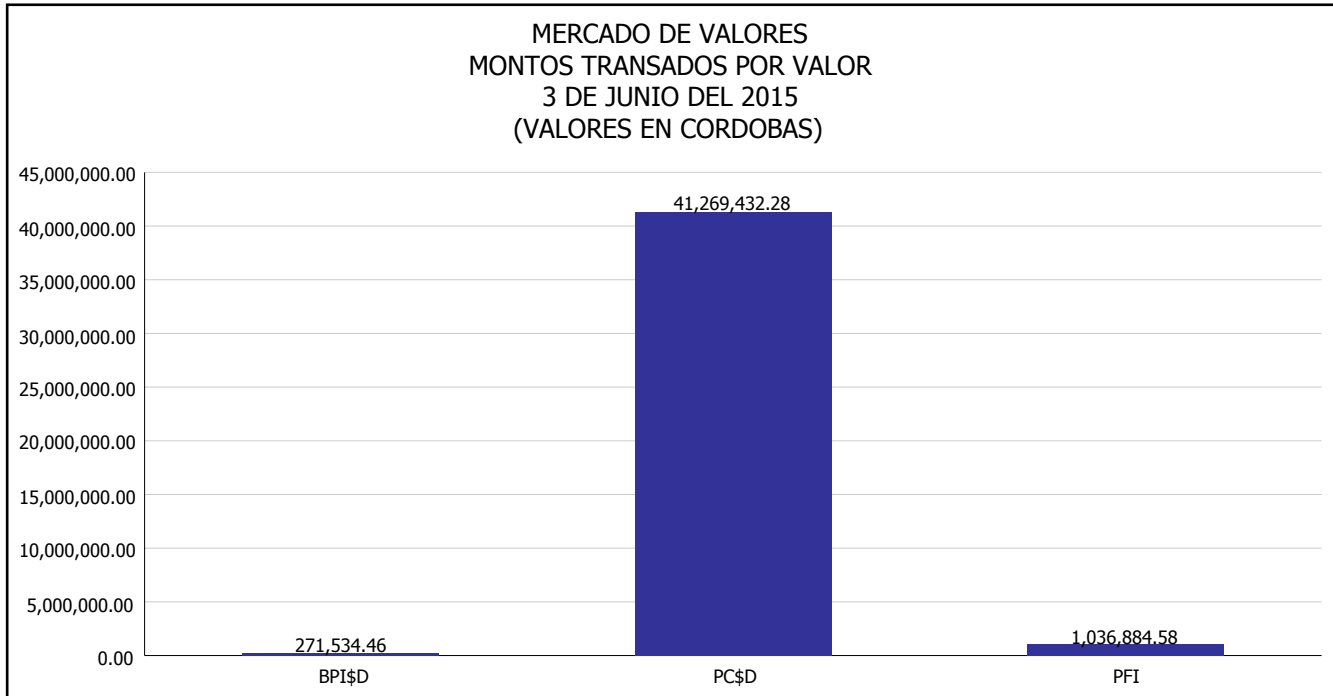
Del 1 al 3 de Junio del 2015, en el mercado de valores se han transado C\$ 43,464,024.74





# INTENDENCIA DE VALORES INFORME DIARIO MERCADO DE VALORES DE NICARAGUA

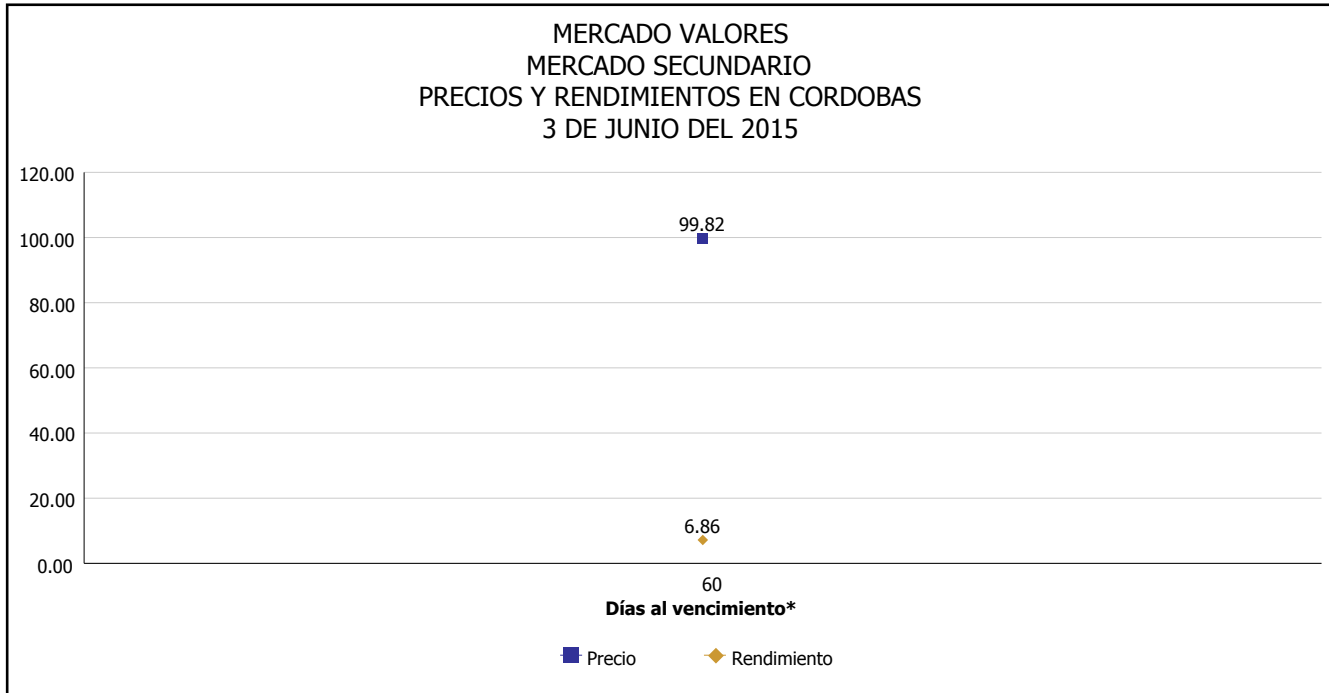
Superintendencia de Bancos y de Otras  
Instituciones Financieras de Nicaragua



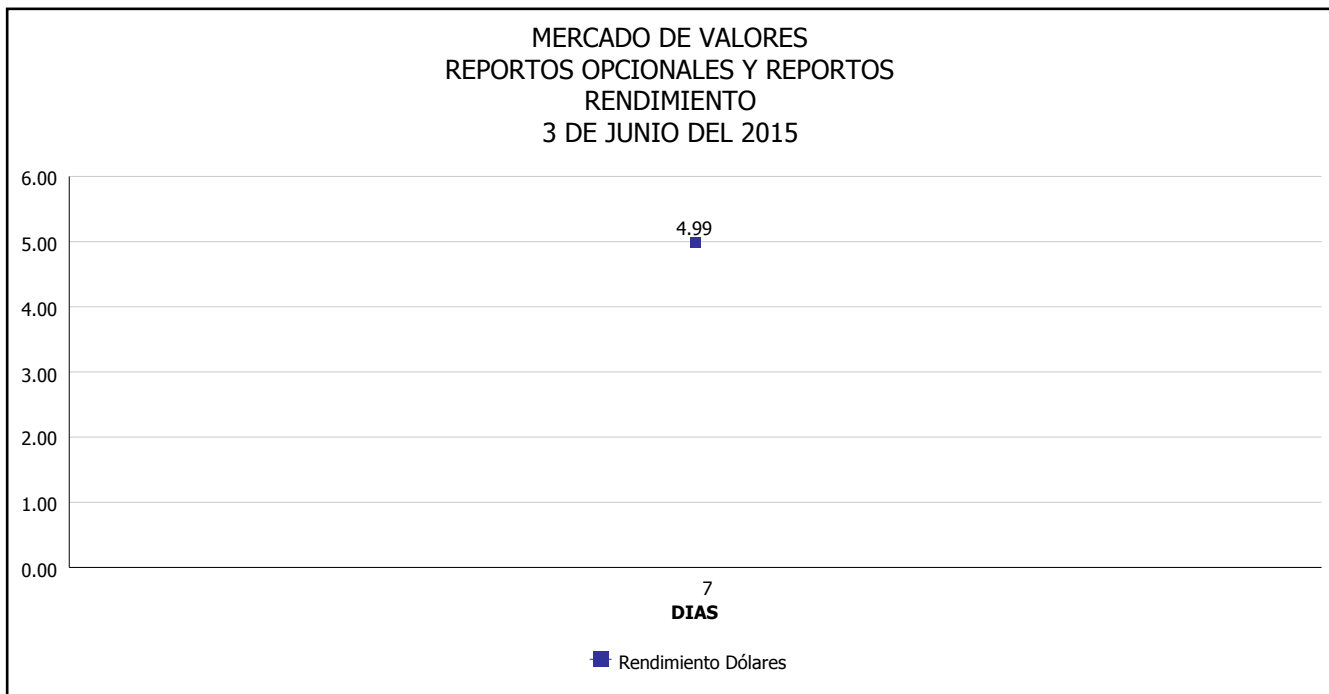


# INTENDENCIA DE VALORES INFORME DIARIO MERCADO DE VALORES DE NICARAGUA

Superintendencia de Bancos y de Otras  
Instituciones Financieras de Nicaragua



\*Para los BPI se presentan años al vencimiento



Fuente: Bolsa de Valores de Nicaragua



Superintendencia de Bancos y de Otras  
Instituciones Financieras de Nicaragua

**INTENDENCIA DE VALORES  
INFORME DIARIO  
MERCADO DE VALORES DE NICARAGUA**

**HECHOS RELEVANTES EN MERCADOS INTERNACIONALES**

Nueva York, 3 jun (EFE).- Wall Street cerró hoy con ganancias y el Dow Jones de Industriales, su principal indicador, subió 0.36%. Ese índice sumó 64.33 puntos y cerró la sesión en 18,076.27 enteros, mientras que el selectivo S&P 500 avanzó 0.21% (4.47 puntos) hasta 2,114.07 unidades, y el índice compuesto del mercado Nasdaq subió 0.45% (22.71 puntos) hasta 5,099.23 enteros.

En clave interna, el déficit comercial bajó en abril un 19.2% hasta 40,900 millones de dólares, tras ubicarse en marzo en su nivel más alto en casi siete años, según el Departamento de Comercio. Los expertos habían pronosticado una disminución pero no tan grande.

Además, el sector privado creó en mayo 201,000 nuevos puestos de trabajo, ligeramente por encima de lo que esperaban los analistas, según los datos difundidos por la consultora ADP y a la espera de que el viernes se conozca el informe oficial de empleo.

Los sectores en Wall Street terminaron divididos entre los avances del industrial (0.67%), el financiero (0.48%) y el tecnológico (0.25%) y los descensos del energético (-0.59%) y el de materias primas (-0.26%).

La cadena de tiendas Home Depot (1.41%) lideró las ganancias en el Dow Jones por delante de JPMorgan (1.05%), United Technologies (1.00%), Goldman Sachs (0.90%), General Electric (0.80%), American Express (0.78%), Travelers (0.68%) y 3M (0.66%).

Al otro lado de la tabla Intel (-1.62%) encabezó los números rojos, por delante de Chevron (-0.42%), Coca-Cola (-0.28%), Pfizer (-0.23%), Exxon Mobil (-0.22%), Microsoft (-0.15%), Visa (-0.13%) y Verizon (-0.12%).

Al final de la sesión bursátil, el petróleo de Texas bajó a 59.68 dólares el barril, el oro cedió a 1,185.8 dólares la onza, la rentabilidad de la deuda pública a diez años subió a 2.366% y el dólar perdió terreno ante el euro, cambiándose a 1.127 dólares.

<b>PRINCIPALES ÍNDICES BURSÁTILES EE-UU</b>				
	<b>CIERRE DEL DIA</b>		<b>VARIACIONES</b>	
<b>ÍNDICES</b>	02/06/2015	03/06/2015	ABSOLUTA	RELATIVA
Dow Jones	18,011.94	18,076.27	64.33	0.36%
Nasdaq	5,076.52	5,099.23	22.71	0.45%
S&P	2,109.60	2,114.07	4.47	0.21%